

# به نام خدا

## بررسی دسته فعالیت ساخت منسوجات



# جایگاه در کشور

# جایگاه در استان

# صادرات

# واردات

۱

۲

۳

۴



اطلاعات اولیه



# نساجی در کشور و استان

□ در زمان حاضر حدود ۶۰ درصد از صنعت نساجی کشور در استان اصفهان مستقر است.

□ از جمله مسائل مورد تاکید در فرآوری بیشتر تولیدات صنعت نساجی، تولید پوشاک است که باعث رونق این صنعت می‌شود

---

□ ۲۱ تا ۲۴ درصد از مجموع ۹ هزار و ۲۰۰ واحد صنعتی استان اصفهان به صنعت نساجی اختصاص دارد. یعنی ۱۸۰۰ تا


۲۲۰۰ واحد صنعتی

□ از جمله مسائل مورد تاکید در فرآوری بیشتر تولیدات صنعت نساجی، تولید پوشاک است که باعث رونق این صنعت می‌شود



# نساجی در کشور و استان

- ۵۳ هزار نفر به صورت رسمی ثبت شده در سازمان صنعت، معدن و تجارت اشتغال در نساجی دارند.
- ۷۵ درصد فرش ماشینی، ۵۰ درصد الیاف و نخ، ۶۰ درصد پارچه در استان اصفهان تولید می‌شود.



- 
- اصلی‌ترین مشکل صنعت نساجی استان اصفهان کمبود و گرانی مواد اولیه واحدهای تولیدی این حوزه است.
  - این مشکل باعث شده تا روند رکود این صنعت در حال افزایش است به طوری که این رکود در سال جدید به بیش از ۶۰ درصد رسیده است.
  - چرا که بیش از ۶۰ درصد از مواد اولیه واحدهای تولیدی صنعت نساجی استان به صورت وارداتی است.



# نساجی در کشور و استان

نساجی ۲۰ درصد از کل اشتغال صنایع مختلف استان اصفهان را به خود اختصاص داده است.



– این حوزه در حال حاضر بیشترین میزان اشتغالزایی را در بین دیگر مشاغل این صنعت دارد به طوری که ۶ هزار واحد بافندگی در استان اصفهان وجود دارد که در کل ۳۴۰ هزار نفر در این واحدهای مشغول کار هستند.

– مسائلی مانند مشکلات تامین مواد اولیه، کمبود نقدینگی، شرایط حادث شده از بیماری کرونا، مشکلات مسائل ارزی، مشکلات بانکی کشور و مهم‌ترین آن‌ها تحریم کالاهای نساجی استان اصفهان از ابتدای امسال شرایط تولید را متاثر کرده است.

– درخواست داده شده: تخصیص مواد پتروشیمی به صورت عادلانه بین واحدهای تولیدی صنعت نساجی استان اصفهان است.





# صادرات و واردات استان

➤ میزان صادرات محصولات نساجی استان اصفهان به کشورهای مختلف به نسبت سال گذشته ۵۰ درصد کاهش یافته و درآمد زایی حاصل از این رابطه تجاری را به کمتر از ۲۵ درصد رسانده است.

➤ تلاش برای شکوفا نمودن بازارهای عراق، افغانستان و کشورهای حاشیهی خلیج فارس

➤ میزان سطح کیفیت محصولات تولیدی صنعت نساجی استان اصفهان در سال جدید در مقایسه با سال گذشته ۳۰ درصد افزایش یافته و دارای تمامی موارد داشتن استانداردهای بین المللی دنیا است.

**فرصت ایجاد شده: نوسانات قیمت ارز منجر به کاهش واردات و قاچاق محصولات مرتبط با صنعت نساجی شده و تقاضای بازار داخلی را بالا برده است**





متوسط مصرف ماهانه  
از سال ۹۴ تا سال ۹۵



رشد نقطه‌ای سه ماهه‌ی هر سال نسبت  
به سه ماهه‌ی مشابه سال گذشته



بیشترین نرخ رشد در  
شهرستان‌های متراکم از نساجی



واحدهای فعال، نیمه فعال و غیر  
فعال



مصرف برق



# بیشترین نرخ رشد در شهرستان‌های پرتراکم نساجی

بانک اطلاعاتی

۴۰۰۶ واحد صنعتی - ۸۸۲ واحد نساجی - ۶۰۲ واحد نساجی با برق و بیمه‌ی معین

۳

## پارامتر بررسی :

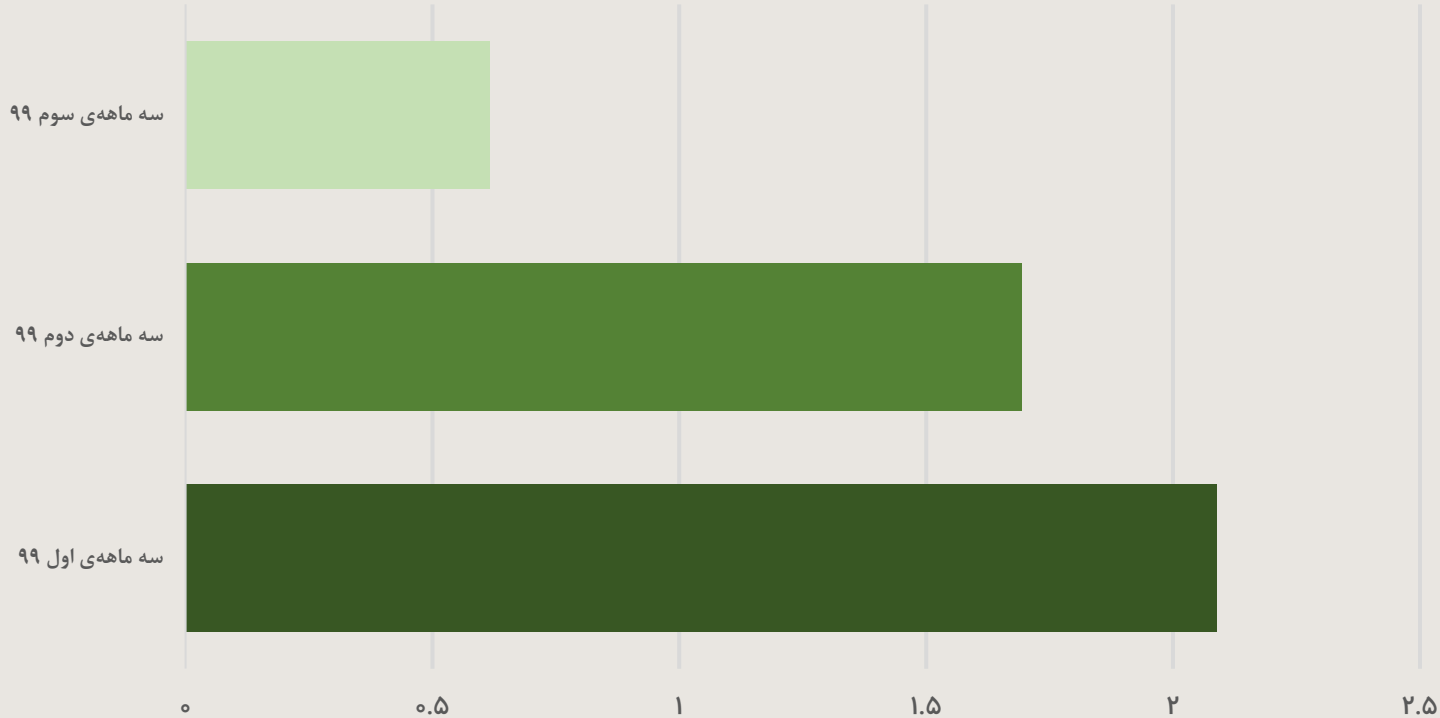
میزان متوسط برق مصرفی واحدهای صنعتی در بازه‌ی سه ماهه خرداد(۳)، شهریور(۶) و آذر(۹) سال ۱۳۹۹ نسبت به ماه مشابه سال ۱۳۹۸ به عنوان متغیر پیرو میزان تولید واحده

ردیف	شهرستان	تعداد	درصد (%)
۱	آران و بیدگل	۲۱۰	۳۴,۹
۲	کاشان	۱۷۰	۲۸,۲۳
۳	نجف‌آباد	۶۸	۱۱,۱۲
۴	اصفهان	۵۴	۸,۹۷
۵	شاهین شهر و میمه	۳۵	۵,۸۱
۶	خمینی‌شهر	۲۱	۳,۴۹



# بیشترین نرخ رشد در شهرستان‌های پرتراکم نساجی

وضعیت نرخ رشد برق مصرفی واحدهای صنعتی



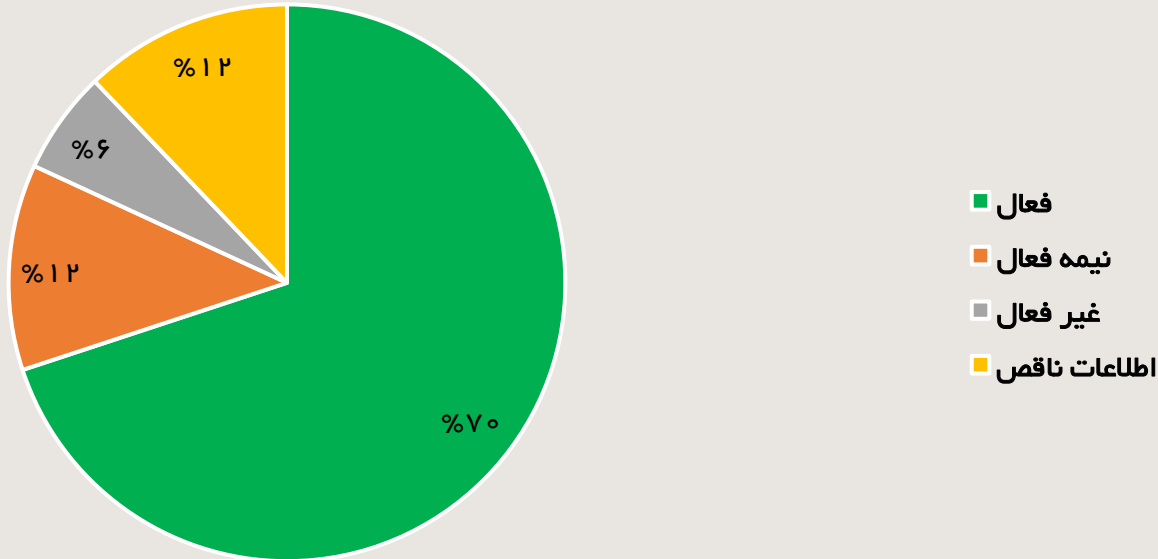
$$v_{(i,j)} = \frac{\sum_{m=j}^{j+2} x_{(i,m)}}{3}$$

$$\alpha_i = \frac{v_{(i,j)} - v_{(i-1,j)}}{v_{(i-1,j)}}$$

از ابتدای سال ۹۹، اگر چه نرخ رشد سه ماهه مثبت بوده است، ولی روند نزولی داشته است و در صورت ادامهی روند فعلی پیش‌بینی می‌شود که در انتهای سال ۹۹، نرخ رشد به صفر نزدیک شود.

# واحدهای فعال، نیمه فعال و غیر فعال

وضعیت واحدهای نساجی



شاخص استفاده شده:

نسبت متوسط مصرف سه ماه مهر، آبان و آذر ماه به متوسط مصرف سه

سال ۱۳۹۶، ۱۳۹۷ و ۱۳۹۸

فعال: شاخص بیش‌تر از ۰,۷

نیمه‌فعال: شاخص بین ۰,۲ تا ۰,۷

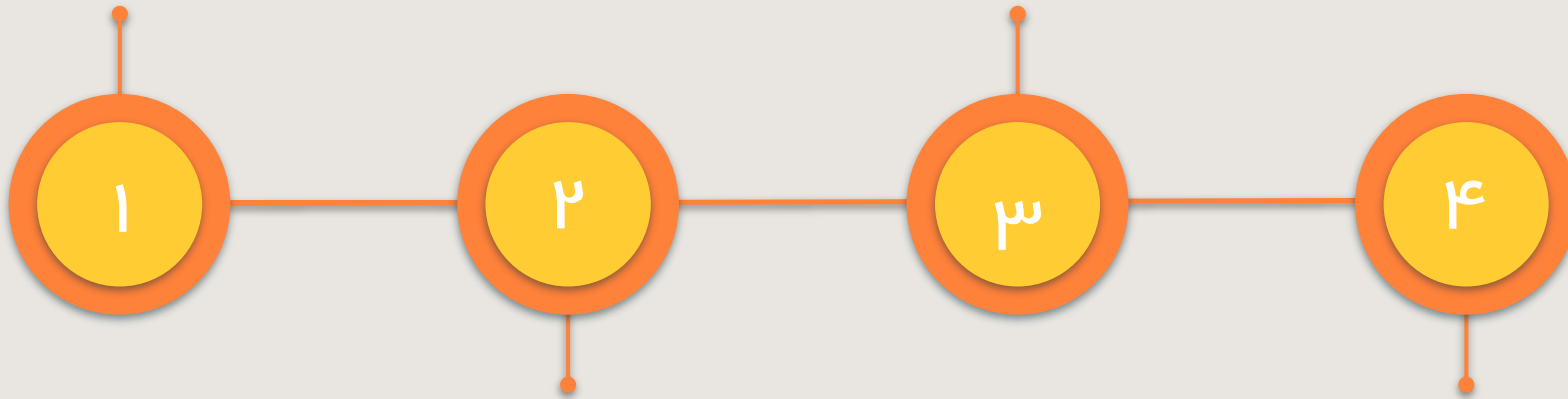
غیر فعال: شاخص کم‌تر ۰,۲

۴

از میان ۷۲ واحد با اطلاعات ناقص، ۲۱ واحد تنها در شش ماهه‌ی ابتدایی سال مصرف برق دارند. بنابراین می‌توان آن‌ها را فعال در نظر گرفت

متوسط مصرف برق به متوسط  
تعداد نیروی انسانی در شش ماه

تغییرات نیروی انسانی  
از سال ۹۴ تا ۹۹



بیشترین بیمه شده مربوط به کدام  
زیرفعالیت است؟

مقایسه‌ی نرخ رشد سه  
ماهه‌ی برق و بیمه



تعداد بیمه شده

# بیشترین بیمه شده مربوط به کدام زیرفعالیت و

## شهرستان است؟

۲

در بانک اطلاعاتی موجود به طور متوسط ۲۱۳۱۷ نفر در فعالیت ساخت منسوجات مشغول هستند.

حدود ۱۰۵ واحد در فعالیت منسوجات، به طور متوسط بیش از ۵۰ نفر بیمه شده در شش ماهه‌ی ابتدایی سال ۹۹ داشته‌اند.

از میان ۶۰۲ واحد نساجی شناخته شده، اطلاعات بیمه شده‌ی ۱۵۵ واحد در لیست بیمه وجود ندارد.


بنابراین در اسلاید بعد اطلاعات مربوط به ۴۴۷ واحد نساجی بررسی می‌شوند.

# بیشترین بیمه شده مربوط به کدام زیرفعالیت و

## شهرستان است؟

۲۱۶ واحد نساجی به طور متوسط با بیش از ۲۰ نیروی انسانی در حال فعالیت هستند.

از این ۲۱۶ واحد، بیشترین تعداد بیمه شده در زیرفعالیت آماده‌سازی و ریسندگی الیاف نساجی بافندگی است و کمترین تعداد بیمه شده پس از دسته‌ی سایر، مربوط به تولید طناب و ریسمان است.



# بیشترین بیمه شده مربوط به کدام زیرفعالیت و

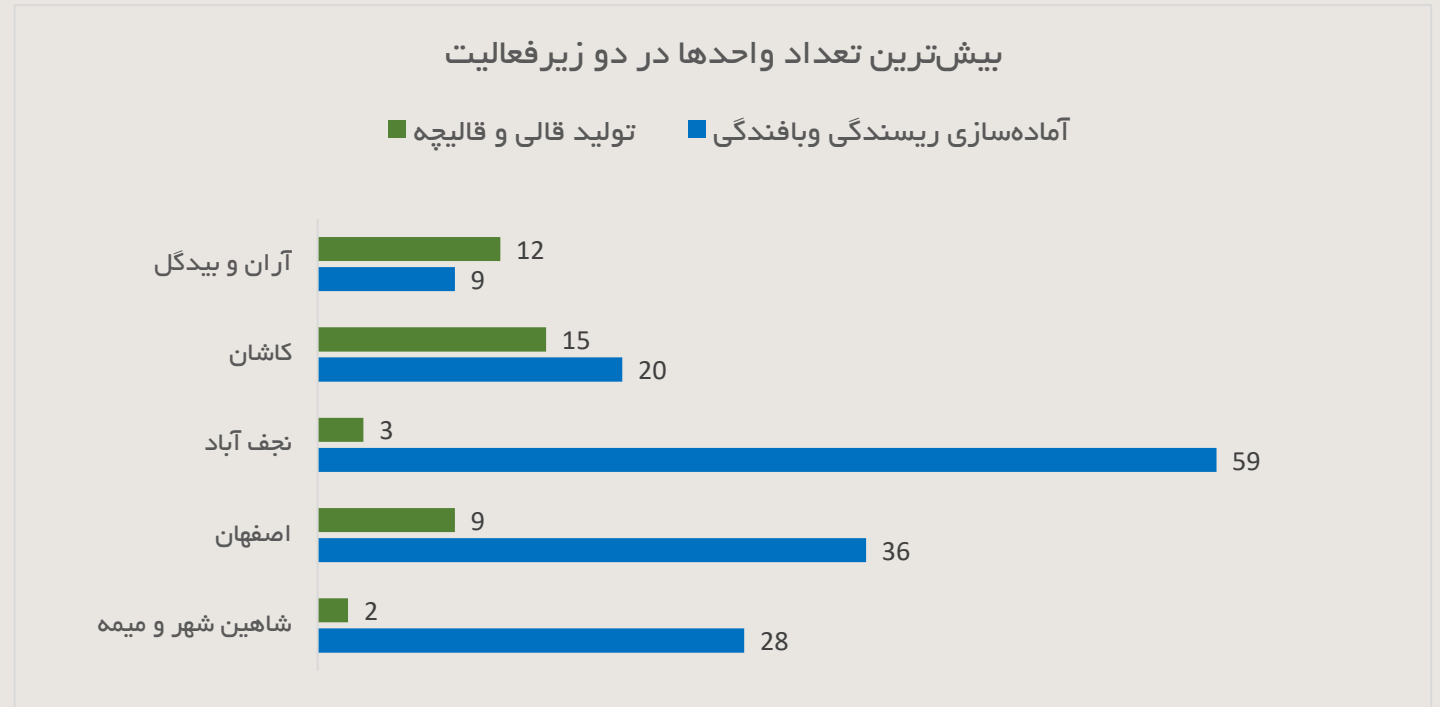
## شهرستان است؟



دو زیرفعالیت آماده‌سازی و ریسندگی الیاف نساجی بافندگی (۱۷۱۱) و تولید انواع قالی وقالیچه (۱۷۱۲)، بیشترین تعداد بیمه شده را به خود اختصاص داده است.

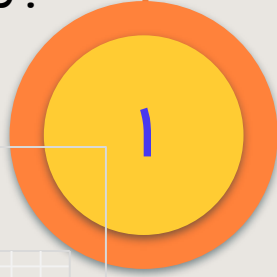
۲۰۰ واحد از ۶۰۲ واحد در زیر فعالیت آماده‌سازی و ریسندگی الیاف نساجی بافندگی

۴۶ واحد از ۶۰۲ واحد در زیر فعالیت تولید انواع قالی وقالیچه

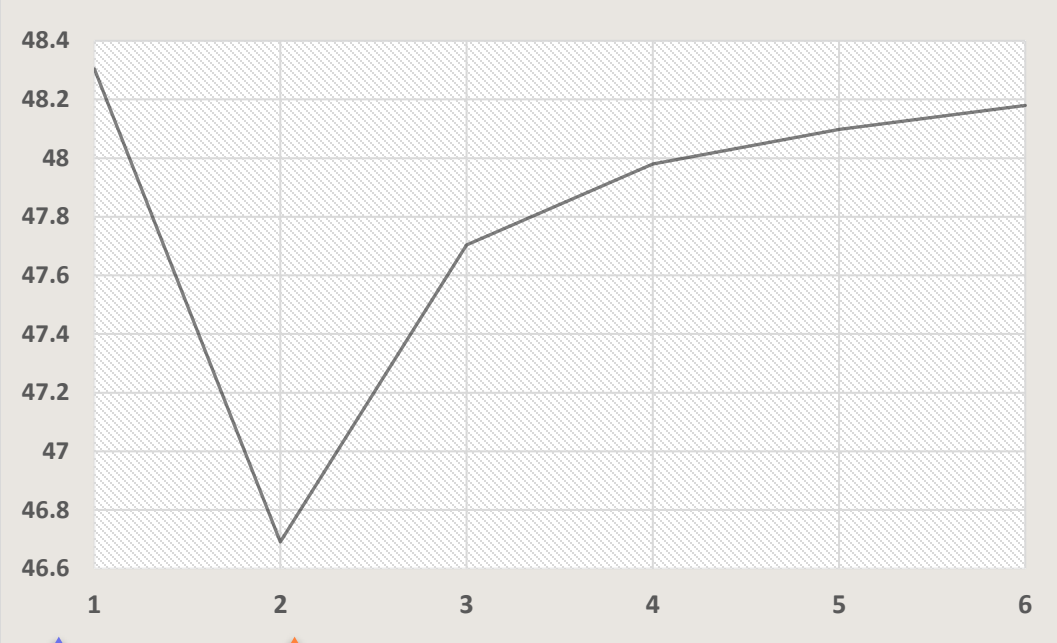


# متوسط مصرف برق و متوسط تعداد نیروی انسانی


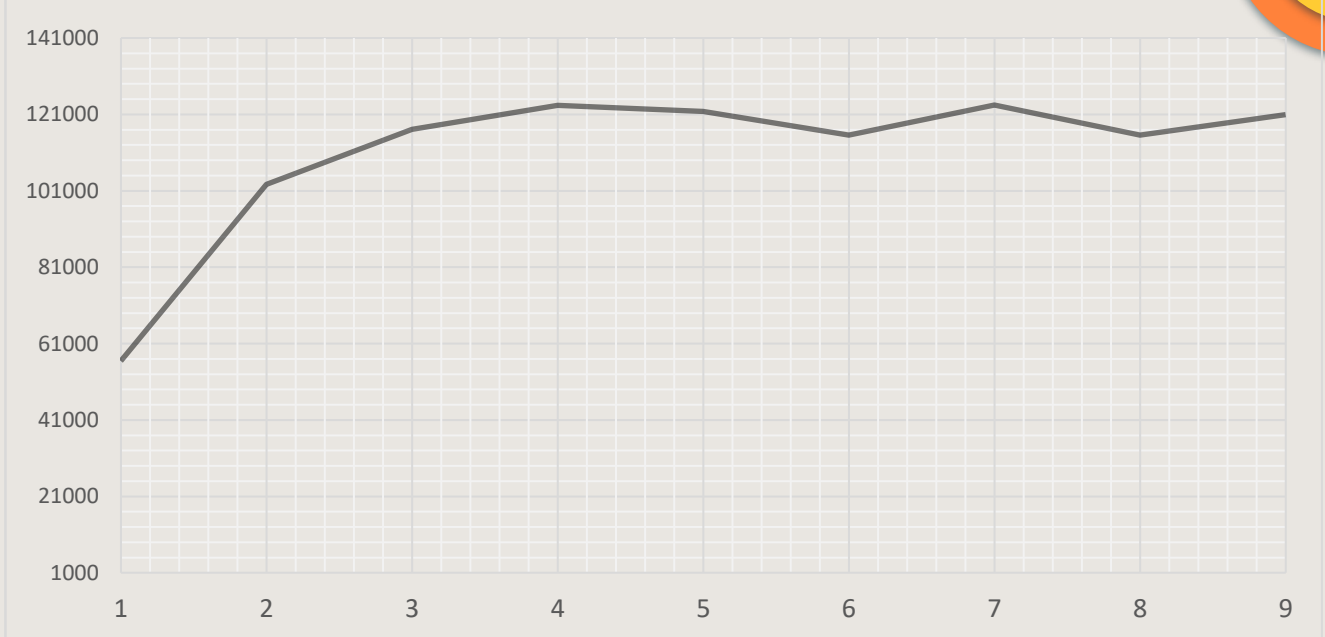
بازه‌ی مصرف برق و تعداد نیروی انسانی: شش ماه ابتدایی سال ۱۳۹۹



متوسط تعداد بیمه شده ماهانه در سال ۱۳۹۹



مصرف ماهانه برق سال ۱۳۹۹



افزایش تعداد واحدهای نیمه‌فعال می‌تواند زنگ خطری برای این فعالیت باشد و چنانچه به راهکارهای ذکر شده در ابتدای اسلاید توجهی نشود، نمی‌توان آینده‌ی خوبی برای این دسته متصور شد.

روند نزولی نرخ رشد در سه بازه‌ی بررسی شده در سال ۱۳۹۹، شاید ناشی از کاهش فروش و تقاضا برای واحدهای منسوجات باشد.

اگر چه تعداد واحدهای شهرستان آران و بیدگل نسبت به بقیه‌ی شهرستان‌ها بیشتر است، اما بیش‌ترین تعداد نیروی انسانی در این فعالیت متعلق به نجف‌آباد است.

خوشبختانه تغییرات نیروی انسانی در سال ۹۹، مثبت بوده، اما ثابت شدن شیب تغییرات مصرف برق، نگرانی‌های ناشی از پیش‌بینی کاهش شیب تغییرات نیروی انسانی را در به وجود می‌آورد.